
Introdução

Considerando que a Escola possa assumir um espaço privilegiado para a construção da sua autonomia e a realização pessoal de todos os elementos da comunidade educativa e assumindo o compromisso com a garantia da qualidade do serviço de educação pública, a Escola Secundária da Trofa, aplicou, no final do ano letivo 2022/23, um conjunto de questionários aos alunos, docentes, encarregados de educação/pais e entidades de acolhimento de Formação em Contexto de Trabalho (FCT) e assistentes técnicos e operacionais para se monitorizar o grau de satisfação relativamente à formação ministrada aos alunos que frequentam os cursos profissionais. Os inquéritos foram disponibilizados através do FORMS e os interlocutores foram convidados a preenchê-los. De seguida, apresentam-se os resultados obtidos com as respostas dos diferentes intervenientes e pequena reflexão crítica em cada item.

Inquérito – alunos - Ensino Profissional

No âmbito do EQAVET (Quadro de Referência Europeu de Garantia da Qualidade para o Ensino e a Formação Profissionais), com o objetivo de fazer uma breve caracterização e avaliar o grau de satisfação dos alunos da Escola Secundária da Trofa relativamente ao Curso do Ensino Profissional frequentado, foram inquiridos, por questionário *online*, entre maio e junho de 2023, todos os alunos deste tipo de ensino.

Seguidamente apresenta-se uma análise dos resultados obtidos.

Nº de alunos a frequentar Cursos do Ensino Profissional – 129 alunos

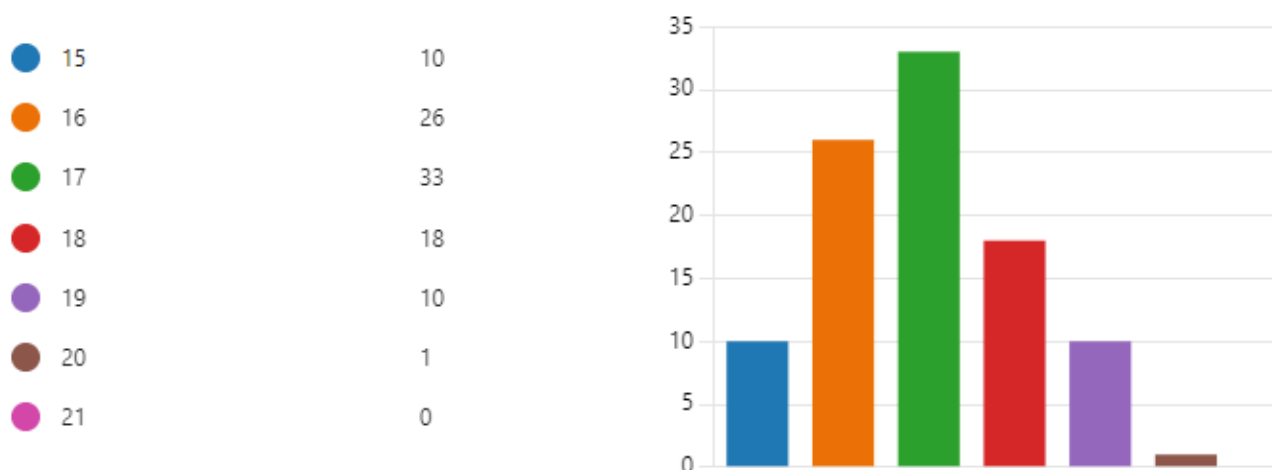
Total de respostas recebidas – 98

Percentagem de respostas – 76%

Comparativamente ao ano anterior, houve uma adesão significativa de respostas (apenas 45,6% tinham respondido no ano anterior).

1. Idade

A faixa etária dos respondentes situa-se entre os 15 anos (10 alunos) e os 20 anos (1 aluno), situando-se a maioria (78,6%) entre os 16 e os 18 anos.



2. Curso Profissional que frequenta:

● Técnico de Gestão e Programaç...	51	52%
● Técnico Auxiliar de Saúde	28	29%
● Técnico de Secretariado	4	4%
● Técnico de Desporto	8	8%
● Animador Sociocultural	7	7%



A maioria dos alunos respondentes (52%) frequenta o Curso Técnico Gestão e Programação de Sistemas Informáticos (GPSI), seguidos de alunos do Curso de Técnico de Auxiliar de Saúde com 29%, do Curso Técnico de Desporto (TD) com 8%, o Curso Técnico de Animador Sociocultural (7%) e Técnico de Secretariado (TS) com 4%. A relação de respostas, em termos percentuais, está relativamente de acordo com o nº de alunos existentes por curso. Enquanto no Curso de GPSI existem 51 alunos, o Curso de TAS é frequentado por 28 alunos; no Curso de TD frequentaram 8 alunos, no de AS frequentaram 7 alunos e no de TS frequentaram apenas 4 alunos.

3. Ano que frequenta:

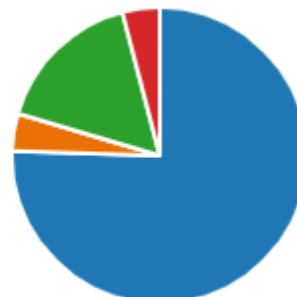
● 1º ano (10º)	32	33%
● 2º ano (11º)	35	36%
● 3º ano (12º)	31	32%



O 1º ano é frequentado por 32 alunos, pelo que a percentagem de respostas só de alunos deste ano foi de 33% de respostas. No 2º ano houve igualmente 36% dos alunos que responderam ao questionário (num total de 35 alunos). No 3º ano, o número de alunos foi de 31 responderam, equivalente a uma percentagem de 32%.

4. Ano de escolaridade que frequentaste no ano imediatamente anterior à tua entrada neste curso profissional:

● 9º ano	74	76%
● CEF	4	4%
● 10º ano	16	16%
● 11º ano	4	4%
● Outro curso profissional	0	0%



Da totalidade dos respondentes, a maioria, 76%, provém do 9º ano, havendo 16% de alunos do 10º ano, 4% do 11º ano e 4% do CEF.

5. Tiveste conhecimento da existência dos cursos profissionais através de:

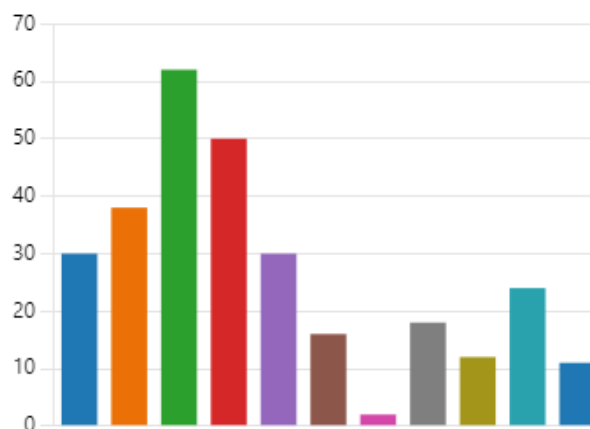
● Pais/familiares	30	18%
● Amigos/Colegas/Vizinhos	46	28%
● Ação de divulgação na Escola	31	19%
● Psicólogo/Professor/Outro técni...	58	35%



Inquiridos sobre como foram informados da existência dos cursos profissionais, podendo os alunos assinalar mais do que uma opção, concluiu-se que a escola foi o meio privilegiado de divulgação do ensino profissional.

6. Indica as 3 (três) principais razões para teres optado por um curso profissional

● Aprendo uma profissão.	30
● Arranjo emprego com mais facil...	38
● Fico melhor preparado para ent...	62
● Gosto pela área profissional.	50
● É uma formação de caráter mais...	30
● É uma forma mais fácil de fazer ...	16
● Reprovei muitas vezes.	2
● Fui aconselhado pelo/a psicólog...	18
● Os meus pais incentivaram-me.	12
● Os cursos profissionais, lecionad...	24
● Fico melhor preparado para ent...	11



Os respondentes indicaram como as três principais razões pela opção por um curso profissional as seguintes: “Fico melhor preparado para entrar no mundo do trabalho” (62 referências); “Gosto pela área profissional” (50 referências) e “Arranjo emprego com mais facilidade” (38 referências).

7. O curso profissional que estás a frequentar, foi a tua primeira escolha?

● Sim	56	57%
● Não	42	43%



A maioria dos alunos respondentes, 57%, afirmou que o curso frequentado foi a primeira escolha.

8. Se respondeste NÃO à questão anterior, diz qual o principal motivo:

● Não havia vaga no curso que pr...	5	12%
● O curso pretendido não funcion...	7	17%
● O curso que eu mais gostava te...	26	62%
● Não sabia que esta escola ofere...	1	2%
● Queria estudar nesta escola, ind...	3	7%



O principal motivo por não estar a frequentar o curso da sua 1ª escolha foi “O curso que eu mais gostava tem disciplinas onde sinto muitas dificuldades”. (62%).

9. Quando optaste pelo teu curso atual, já conhecias as suas saídas profissionais?

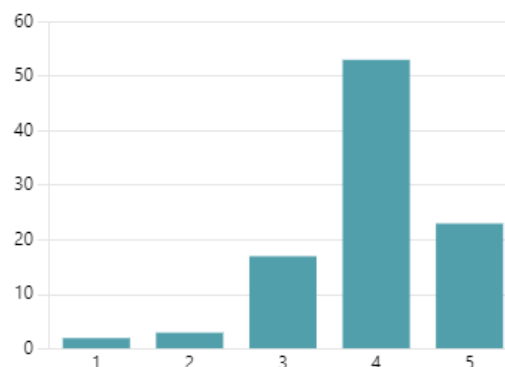
● Estava bem informado.	26	27%
● Tinha alguma informação.	66	67%
● Não tinha qualquer informação.	6	6%



Verifica-se que 27% estavam bem informados, (67%) tinham alguma informação.

10. O curso que frequentas corresponde às tuas expectativas? Assinala o teu grau de satisfação na escala de 1 a 5.

1 - 2%
2 - 3%
3 - 17%
4 - 54%
5 - 23%



A maioria dos respondentes, 77%, apresenta um grau de satisfação elevado relativamente ao curso que frequenta, pois 23% assinalou o nível 5, seguido de 54% que assinalou o nível 4. Assinalaram o nível 3, 17% dos alunos, tendo os níveis 1 e 2 sido opção de 5% dos alunos.

11. O que mais valorizas no curso que estás a frequentar?

● A formação prática do curso.	20	20%
● Obter uma boa preparação para...	47	48%
● Aumentar a minha cultura geral.	5	5%
● Ficar melhor preparado para pr...	7	7%
● Permitir concluir o 12.º ano e ob...	19	20%



Dos respondentes, 48% valorizam “Obter uma boa preparação para a vida profissional”, 20% “A formação prática do curso” e 20% consideram relevante o facto de “Permitir concluir o 12º ano e obterem um certificado de qualificação profissional”.

12. Quando acabares o curso profissional, qual a tua intenção?

●	Encontrar um emprego na área ...	53	49%
●	Encontrar um emprego em qual...	13	12%
●	Ingressar no ensino superior co...	14	15%
●	Ingressar no ensino superior e tr...	27	24%



A maioria dos respondentes, 73 %, pretende emprego na área de formação (49%) ou em ingressar no ensino superior e trabalhar (24%). Os restantes, 15% pretende ingressar no ensino superior como estudante a tempo inteiro e 12%, pretendem encontrar emprego em qualquer outra área.