

Inquérito Alunos do Ensino Profissional

Monitorização dos resultados – Ano letivo 2021/2022

No âmbito do EQAVET (Quadro de Referência Europeu de Garantia da Qualidade para o Ensino e a Formação Profissionais), com o objetivo de fazer uma breve caracterização e avaliar o grau de satisfação dos alunos da Escola Secundária da Trofa relativamente ao Curso do Ensino Profissional frequentado, foram inquiridos, por questionário *online*, entre maio e junho de 2022, todos os alunos deste tipo de ensino.

Seguidamente apresenta-se uma análise dos resultados obtidos.

Nº de alunos a frequentar Cursos do Ensino Profissional – 142 alunos

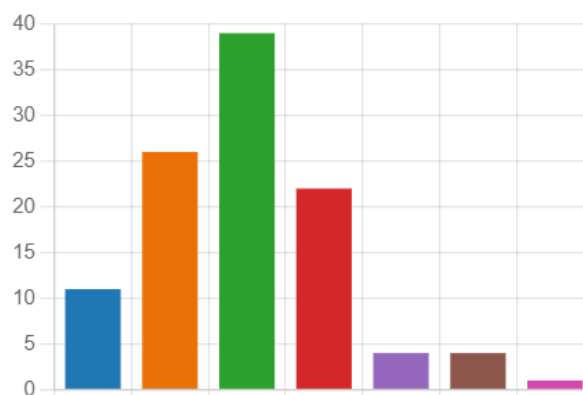
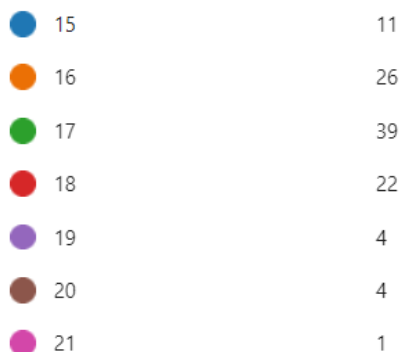
Total de respostas recebidas – 107

Percentagem de respostas – 75,4%

Comparativamente ao ano anterior, houve significativamente maior adesão de respostas (apenas 45,6% tinham respondido no ano anterior).

1. Idade

A faixa etária dos respondentes situa-se entre os 15 anos (11 alunos) e os 21 anos (1 aluno), situando-se a maioria (81,3%) entre os 16 e os 18 anos.



2. Curso Profissional que frequenta:

Técnico de Gestão e Programaç...	33	31%
Técnico Auxiliar de Saúde	47	44%
Técnico de Secretariado	8	7%
Técnico de Desporto	19	18%



A maioria dos alunos respondentes (44%) frequenta o Curso Técnico Auxiliar de Saúde (TAS), seguidos de alunos do Curso de Técnico de Gestão e Programação dos Sistemas Informáticos (GPSI) com 31%, do Curso Técnico de Desporto (TD) com 18%, e Técnico de Secretariado (TS) com 7%. A relação de respostas, em termos percentuais, está relativamente de acordo com o nº de alunos existentes por curso. Enquanto que em TAS existem 54 alunos, existem 47 alunos em GPSI, 33 alunos em TD, 12 e oito alunos em TS.

3. Ano que frequenta:

1º ano (10º)	40	37%
2º ano (11º)	29	27%
3º ano (12º)	38	36%



O 1º ano é frequentado por 48 alunos, pelo que a percentagem de respostas só de alunos deste ano foi de 83% de respostas. No 2º ano houve igualmente 83% dos alunos que responderam ao questionário (num total de 35 alunos). Onde se verificou uma menor taxa de respostas foi no 3º ano, em que de um total de 59 alunos, responderam 38, equivalente a uma percentagem de 64%.

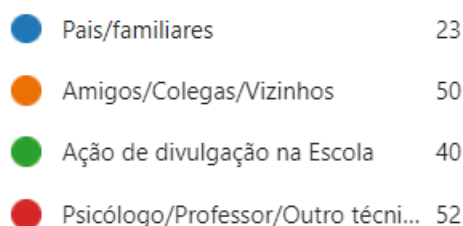
4. Ano de escolaridade que frequentaste no ano imediatamente anterior à tua entrada neste curso profissional:

9º ano	83	78%
CEF	5	5%
10º ano	12	11%
11º ano	7	7%
Outro curso profissional	0	0%



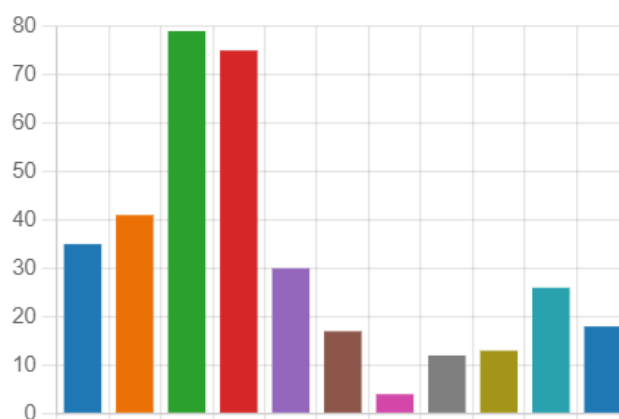
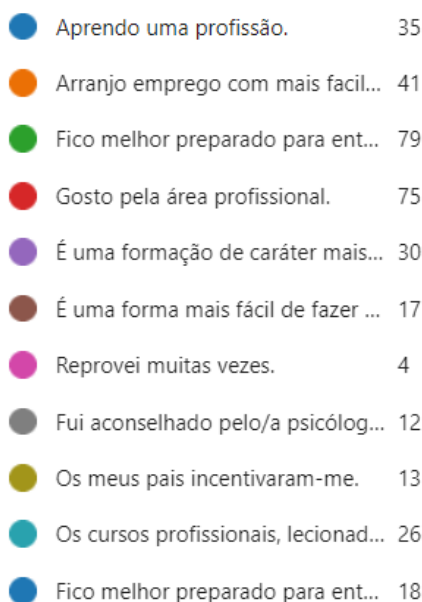
Da totalidade dos respondentes, a maioria, 78%, provém do 9º ano, havendo 11% de alunos do 10º ano, 7% do 11º ano e 5% do CEF.

5. Tiveste conhecimento da existência dos cursos profissionais através de:



Inquiridos sobre como foram informados da existência dos cursos profissionais, podendo os alunos assinalar mais do que uma opção, concluiu-se que a escola foi o meio privilegiado de divulgação do ensino profissional.

6. Indica as 3 (três) principais razões para teres optado por um curso profissional



Os respondentes indicaram como as três principais razões pela opção por um curso profissional as seguintes: *Fico melhor preparado para entrar no mundo do trabalho* (79 referências); *Gosto pela área profissional* (75 referências); *Arranjo emprego com mais facilidade* (41 referências).

7. O curso profissional que estás a frequentar, foi a tua primeira escolha?



A maioria dos alunos respondentes, 73%, afirmou que o curso frequentado foi a primeira escolha.

8. Se respondeste NÃO à questão anterior, diz qual o principal motivo:

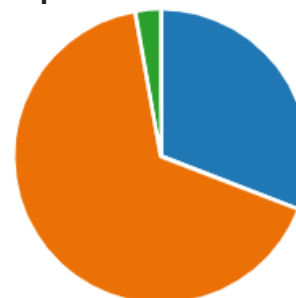
- Não havia vaga no curso que pr... 2
- O curso pretendido não funcion... 2
- O curso que eu mais gostava te... 21
- Não sabia que esta escola ofere... 2
- Queria estudar nesta escola, ind... 2



O principal motivo por não estar a frequentar o curso da sua 1ª escolha foi *O curso que eu mais gostava tem disciplinas onde sinto muitas dificuldades* (72%).

9. Quando optaste pelo teu curso atual, já conhecias as suas saídas profissionais?

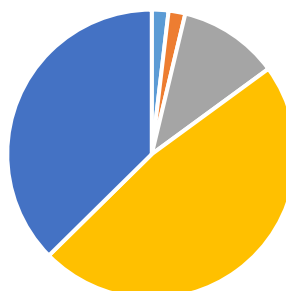
- Estava bem informado. 33 **31%**
- Tinha alguma informação. 71 **66%**
- Não tinha qualquer informação. 3 **3%**



Verifica-se que 97% estavam bem informados (31%) ou tinham alguma informação (66%).

10. O curso que frequentas corresponde às tuas expectativas? Assinala o teu grau de satisfação na escala de 1 a 5.






- 1
- 2
- 3
- 4
- 5



A maioria dos respondentes, 85%, apresenta um grau de satisfação elevado relativamente ao curso que frequenta, pois 37% assinalou o nível 5, seguido de 48% que assinalou o nível 4.

Assinalaram o nível 3 doze alunos (11%), tendo os níveis 1 e 2 sido opção de 2 alunos em cada (4% para cada nível).





11. O que mais valorizas no curso que estás a frequentar?

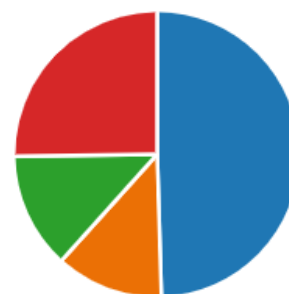
	A formação prática do curso.	23	21%
	Obter uma boa preparação para...	50	47%
	Aumentar a minha cultura geral.	7	7%
	Ficar melhor preparado para pr...	11	11%
	Permitir concluir o 12.º ano e ob...	16	15%



Dos respondentes, 47% valorizam a *boa preparação para a vida profissional*, 21% a *formação prática do curso* e 15% consideram relevante o facto de poderem *concluir o 12º ano e obterem um certificado de qualificação profissional*.

12. Quando acabares o curso profissional, qual a tua intenção?

	Encontrar um emprego na área ...	53	50%
	Encontrar um emprego em qual...	13	12%
	Ingressar no ensino superior co...	14	13%
	Ingressar no ensino superior e tr...	27	25%



A maioria dos respondentes, 62%, pretende emprego na área de formação (50%) ou em qualquer outra área (12%). Os restantes, 38%, pretendem ingressar no ensino superior, dos quais 25% pretende conciliar a formação superior com o trabalho.